

Entreprise\* :

Domaine d'activité\* :

Projet :

N° plan :

\* Champs obligatoires

## 1 - Type de manette :



Couleur :  Noir  Autre (nous consulter)

## 2 - Finition collerette :

Chromée brillante  Noire  Autre (nous consulter)

## 3 - Sélecteur :

### (2) Etat mécanique de la position de la manette :

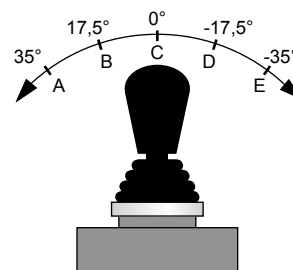
N : Position d'origine maintenue,  
1 seul N possible!

S : Position maintenue.

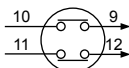
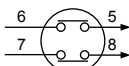
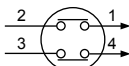
U : Position non maintenue avec rappel auto vers position précédente stable,  
Léger crantage.

G : Position mécanique inexistante.

X : Position interdite.



Contacts<sup>(1)</sup>



Positions manette	A	B	C	D	E
Positions angulaires	+35°	+17.5°	0°	-17.5°	-35°
Etats des positions manette <sup>(2)</sup> (N, S, U, G, X)					
<b>Etage 1</b>	1 - 2 3 - 4				
<b>Etage 2</b>	5 - 6 7 - 8				
<b>Etage 3</b>	9 - 10 11 - 12				

[Voir exemples](#)

### Schéma électrique :

Cocher le tableau ci-contre en utilisant :

X : lorsque le contact est fermé

X---X : pour continuité électrique  
entre 2 positions

(1) Relier les contacts si shunt

## 4 - Type de contact étage électrique :

Version standard :  Ag/Ni

Autres versions :  Ag/Pal  Flash Or

(nous consulter)

## 5 - Type de connexion :

Vis cavalier IP2  Vis cavalier  Vis rondelle  Faston double 6.35 mm

## 6 - Etiquette (option) :

[Voir exemple](#)

Forme, couleur, gravure (nous consulter)

IP55 (étiquette adhésivée)

Epaisseur façade de 1 à 5 mm.

Exemples :

Toggle 3 positions avec interdiction à +35° et -35°

Positions manette		A	B	C	D	E
Positions angulaires		+35°	+17.5°	0°	-17.5°	-35°
Contacts <sup>(1)</sup>	Etats des positions manette <sup>(2)</sup> (N, S, U, G, X)	X	N	S	U	X
	<b>Etage 1</b>	1 - 2		X		
		3 - 4			X	
	<b>Etage 2</b>	5 - 6	X			
		7 - 8				
	<b>Etage 3</b>	9 - 10				
		11 - 12				

Toggle avec recouvrement de contacts\*

Positions manette		A	B	C	D	E
Positions angulaires		+35°	+17.5°	0°	-17.5°	-35°
Contacts <sup>(1)</sup>	Etats des positions manette <sup>(2)</sup> (N, S, U, G, X)	U	G	N	G	U
	<b>Etage 1</b>	1 - 2	X-----X			
		3 - 4		X-----X		
	<b>Etage 2</b>	5 - 6		X-----X		
		7 - 8			X-----X	
	<b>Etage 3</b>	9 - 10			X-----X	
		11 - 12				X-----X

\* Le recouvrement des contacts n'est possible que sur les toggles ayant une distance angulaire de 35° entre 2 positions de manette.

Toggle 5 positions

Positions manette		A	B	C	D	E
Positions angulaires		+35°	+17.5°	0°	-17.5°	-35°
Contacts <sup>(1)</sup>	Etats des positions manette <sup>(2)</sup> (N, S, U, G, X)	S	S	N	U	U
	<b>Etage 1</b>	1 - 2	X			
		3 - 4		X		
	<b>Etage 2</b>	5 - 6				
		7 - 8				X-----X
	<b>Etage 3</b>	9 - 10	X-----X			
		11 - 12				

# Etiquettes

Exemple : MONTE - DESCENTE

